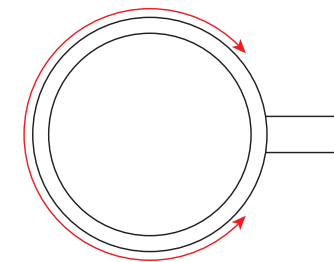


# レイアウト可能範囲内にデザインを配置して入稿してください

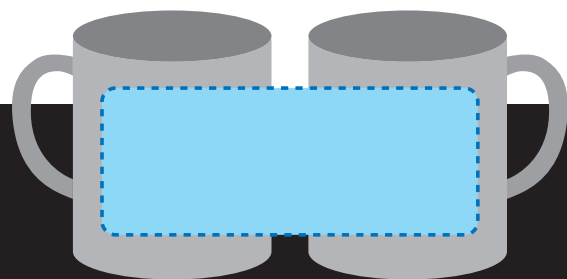

レイアウト可能範囲：W195×H82（mm）※実寸 ★四隅までのベタの柄はきれいに印字できません!!



センター位置

持ち手の正対となる位置

センター位置



レイアウト可能範囲：W195×H82（mm）  
★四隅までのベタの柄はきれいに印字できません!!

## イラストレーターをご使用の場合

- カラーモードは CMYK で作成してください
- ぼかしやドロップシャドウ、その他効果を使ったデザインは表現できない場合があるため、できるだけ使用はお控えください
- 画像を配置した場合は埋め込み処理を行うか、元データを一緒に入稿してください
- 文字はアウトライン化してください
- 保存形式は AI・EPS・PDF のいずれかで（バージョンは CC まで対応）
- 加工方法（昇華）の都合上、仕上がるカラーがイメージと若干変わる場合があります。あらかじめご了承ください。

## フォトショップをご使用の場合

- カラーモードは CMYK で作成してください
- デザインは原寸サイズにして、解像度は 300dpi 以上で作成してください
- 保存形式は PSD にて（バージョンは CC まで対応）
- 加工方法（昇華）の都合上、仕上がるカラーがイメージと若干変わる場合があります。あらかじめご了承ください。

オリジナルウェア制作サイト

モリフ  .JP